

第58回マナーキッズ®講師Ⅱ養成講習会 ご案内

日本の伝統的な姿勢・挨拶を次世代に継承しよう

公益社団法人マナーキッズ®プロジェクトは、幼稚園・保育園園児、小学校児童が、スポーツ等を通じて、日本の伝統的な礼法を体験し、美しい姿勢、挨拶の仕方等を体得する活動を行っており、既に47都道府県及び台湾、マレーシアにおいて、約480,000人の園児、児童が参加しております。

日本の伝統的な姿勢・挨拶を次世代に継承すべく、教諭、各スポーツ指導者、シニア、保護者他の皆様方を対象に、マナーキッズ®講師Ⅱ講習会を下記の通り開催しますので奮ってご参画下さい。



**47都道府県
約48万人
参加!**
(小学校児童、幼稚園・保育園園児)



**37都道府県
437小学校他の
授業で開催**



**マレーシア
台湾でも
活動!**



**美しい姿勢
腰骨を立てる
学力向上**



**「体幹遊び」を
繰り返すことにより、
「美しい姿勢」を
身につける**

- 1 開催日時** 令和元年 6月30日(日)13時～15時 (12時30分受付開始)
- 2 開催場所** 虎ノ門法経ホール(常設のマナーキッズ®ショートテニス教室開催)
〒105-0003 東京都港区西新橋1-20-3 虎ノ門法曹ビル B1F
JR「新橋」駅下車徒歩7分、東京メトロ「虎ノ門」駅から徒歩5分、都営地下鉄「内幸町」駅から徒歩4分(地図裏面参照)
- 3 講師** 公益社団法人マナーキッズ®プロジェクト 理事長 田中 日出男 他
- 4 時間割・内容**

13:00～14:45 シニア総合サポートセンターマナーキッズ®ショートテニス教室を体験しながら
日本の伝統的な美しい姿勢、お辞儀・挨拶の仕方
マナーキッズ®体幹遊び
司会進行要領
「マナーキッズ®」調べ
(幼児期、小学校期に身に付けておきたい言葉お辞儀・挨拶、歩き方・姿勢、生活、社会規範)
保護者に伝えたいこと(家庭内の躰)を習得します。

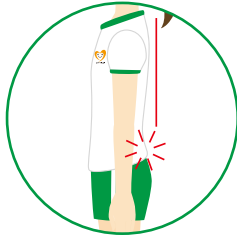
14:45～15:00 修了証授与、閉会挨拶
- 5 参加費** 2,000円 **6 旅費** 参加者負担 **7 参加人員** 若干名
- 8 修了証** 受講者にはマナーキッズ®講師Ⅱ修了書を交付します。
マナーキッズ®講師Ⅱからスタートします。別途、マナーキッズ®講師Ⅰ、マナーキッズ®上級講師養成講習会があります。
- 10 対象** 小学校・幼稚園教諭、保育士、校長、元教諭、元保育士、元校長、各スポーツ指導者、シニア、保護者、学生、
その他マナーキッズの普及活動に関心のある方々
- 11 服装** 運動ができる服装、運動靴
- 12 申込先** 下記にご記入の上、公益社団法人マナーキッズ®プロジェクト宛に
FAX(03-6426-1580)か、メール(office365@mannerkids.or.jp)でお申込み下さい。
ご参加できない場合は、6月21日(金)までにご連絡します。

フリガナ 名前		年齢	性別	男女
フリガナ 住所	〒 -	電話番号		○を付けてください
		メールアドレス		
受講の動機・ご質問他				


「美しい姿勢」



① 足をそろえて立つ



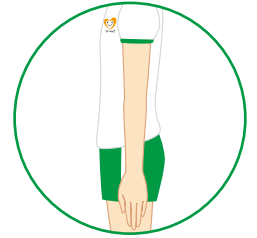
② 背すじを伸ばし腰もしっかり立てる



③ おへそのあたりにちからを入れて胸をひらく



④ あごをひいてまっすぐに立つ

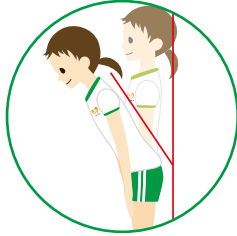


⑤ 手のおやゆびからこゆびをくっつけて自然とからだのよこへ

「美しいお辞儀・挨拶」



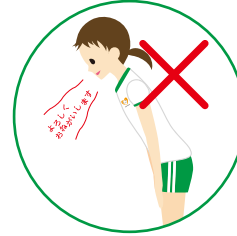
① あいさつは自分から



② 上半身をまっすぐにして腰をおろす



③ 手ももの前でハの字になるくらいまでからだをたおす



④ 「よろしくおねがいします」「ありがとうございます」と言ってからからだをたおす



⑤ からだをおこしたら笑顔で相手の目を見る

虎ノ門法経ホール

〒105-0003

東京都港区西新橋1-20-3 虎ノ門法曹ビル B1F

- ・JR「新橋」駅から徒歩7分
- ・東京メトロ「虎ノ門」駅から徒歩5分
- ・都営三田線「内幸町」駅から徒歩4分

